


กังหันลมเรีงร่า

กิจกรรมสำหรับเด็กวัย 5+

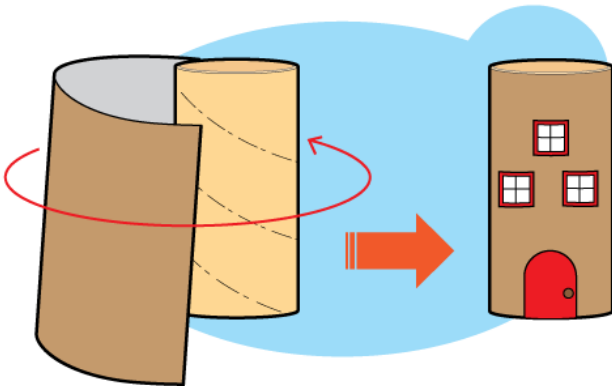
- สื่อ-อุปกรณ์ :
- แบบปรี้นท์ สำหรับทำกังหันลม
 - กรรไกร
 - แกนกระดาษทิชชู
 - เข็มหมุด
 - ลี , กาว

วิธีเล่น



1.

ปรี้นท์ส่วนกังหันลมใส่กระดาษ ตัดตามรูปร่าง ระบายสีให้สวยงาม



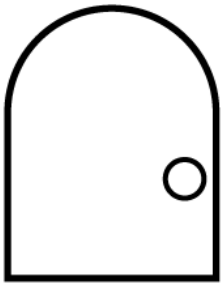

2.

นำแกนกระดาษทิชชูเหลือใช้ มาห่อกระดาษสี แล้วตกแต่งให้สวยงาม (เด็กโต 6+ ลองให้เด็ก ตัดกระดาษสี ตกแต่งวาดลวดลายด้วยตัวเอง)



3.

ใช้หมุดติดกังหันลมลงบนแกนกระดาษทิชชู (เด็กเล็กควรให้ผู้ใหญ่ช่วยติด)



กังหันลมเรีงร่า

