


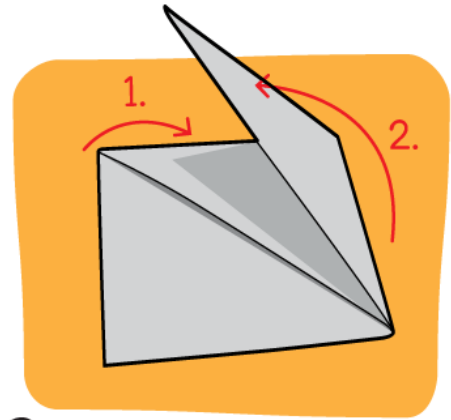
ที่คั่นหนังสือ “น้องฉลามรักการอ่าน”

กิจกรรมสำหรับเด็กวัย 5+

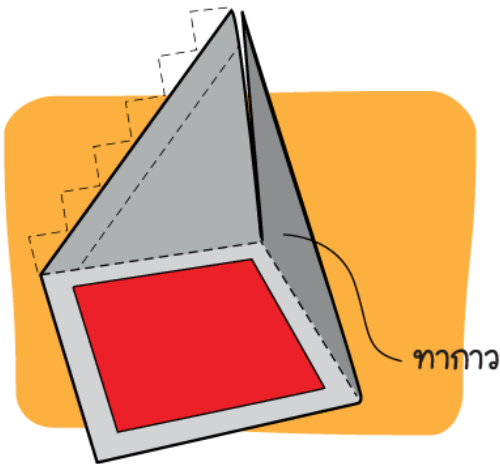
- อุปกรณ์ | 1. กรรไกร 2. กระดาษ
3. กาว 4. แบบสำหรับตัดชิ้นส่วน



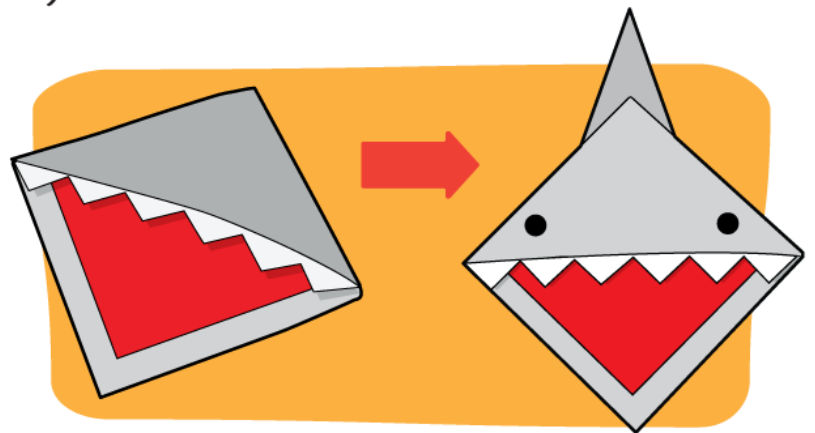
1. ตัดชิ้นส่วน (ตามแบบ)




2. นำชิ้นที่เป็นลำตัวพับทบ
เข้ามาสองด้าน



3. ติดกาวชิ้นส่วนปากสีแดง



4. ติดกาวชิ้นส่วนที่เป็นฟัน ดวงตา และหาง



5. ได้ 'น้องฉลามรักการอ่าน'
นำไปคั่นมุมหนังสือที่อ่านค้างไว้

แบบสำหรับทำ ที่คั่นหนังสือ
“น้องฉลามรักการอ่าน”

