


วิธีเล่น TETRIS (เตตริส) สำหรับเด็กอายุ 7+



อุปกรณ์ที่ต้องเตรียม


1. กระดาษ A4
2. กรรไกร
3. กระเป๋าแบบมีซิป



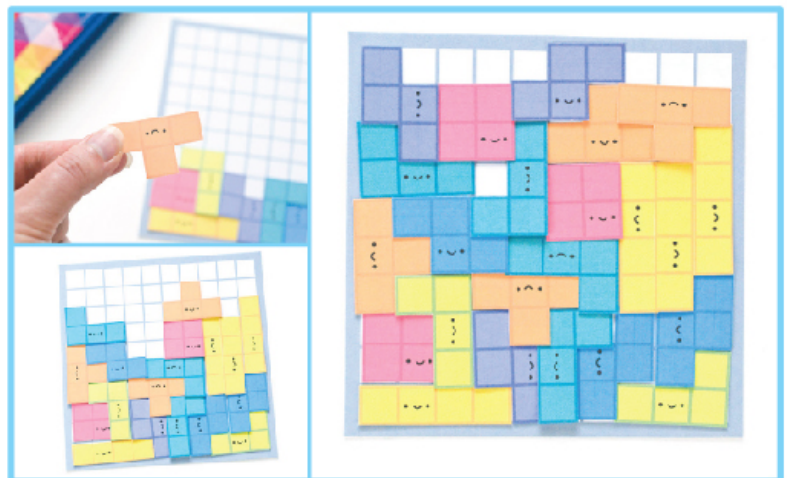
1. พิมพ์หน้า 2-3 ออกมา และตัดเป็นชิ้นๆ ตามสี



2. ใส่ชิ้นส่วนแต่ละสีลงในกระเป๋า และเขย่าให้ชิ้นส่วนแต่ละสีคลุกกัน


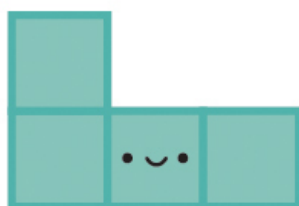




3. หยิบชิ้นส่วนจากกระเป๋าซิปนำไปวางเรียงกัน ตำแหน่งใดก็ได้บนตาราง □ ที่มี



4. เมื่อเรียงไปจนหมด หรือถึงสุดด้านบนของตาราง ให้นำช่องว่างที่เหลือคือคะแนนที่น้องๆ จะได้รับ (พยายามให้ช่องว่างเหลือน้อยที่สุด)

TETRIS (เตตริส) สำหรับเด็กอายุ 7+



TETRIS (เตตริส) สำหรับเด็กอายุ 7+

